

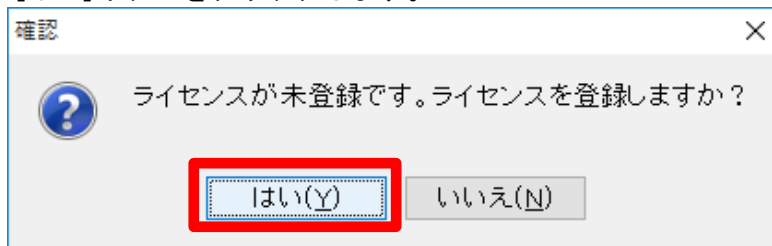
新しい「コグニソフト使用許諾証書」が届きました。証書を見ると、期限が来月の1日から  
になっていますが、更新操作を行っても良いですか？[LS0012]

新しい「コグニソフト使用許諾証書」が手元に届いた時点で、更新操作を行っていただいて  
問題ありません。

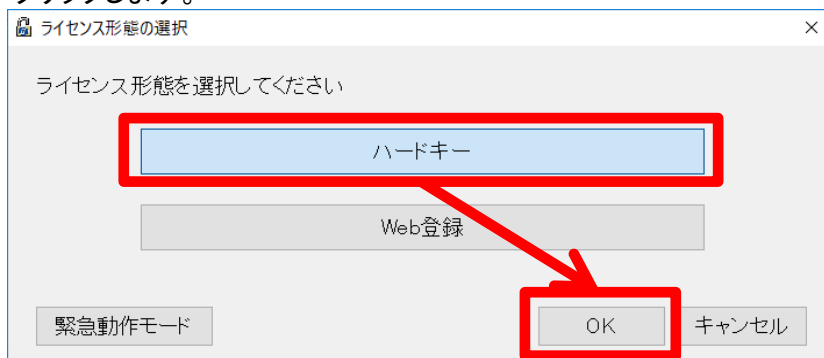
- 1 コグニセブンを起動します。



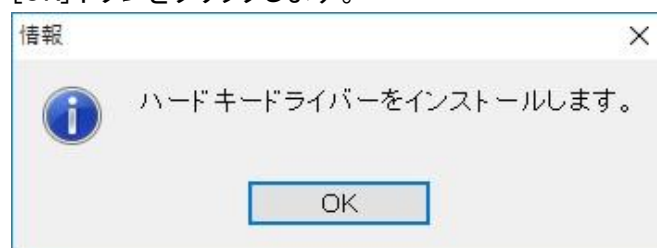
- 2 「ライセンスが未登録です。」というメッセージが表示されますので、  
[はい]ボタンをクリックします。



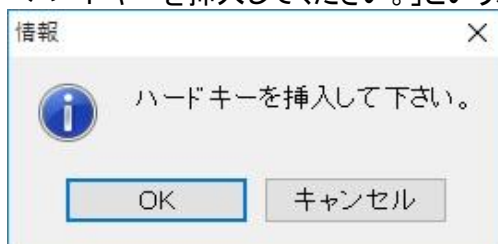
- 3 【ライセンス形態の選択】画面で[ハードキー]ボタンを選択して[OK]ボタンを  
クリックします。



- 4 「ハードキードライバをインストールします。」というメッセージが表示されますので、  
[OK]ボタンをクリックします。



- 5 「ハードキーを挿入してください。」というメッセージが表示されます。




6 USBポートにハードキーを挿入した後、[OK]ボタンをクリックします。



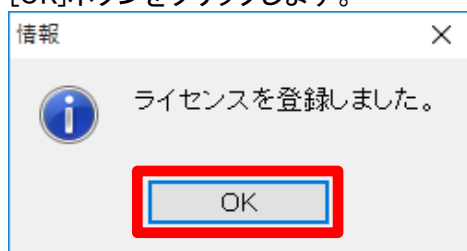
7 「アウダソフト使用許諾証書」を用意します。



- 8 【ライセンス認証システム】画面が表示されます。  
「シリアルNo.」欄に「使用許諾証書」に記載されているシリアルNo.を入力し、  
[適用]ボタンをクリックします。



- 9 「ライセンスを登録しました。」というメッセージが表示されますので、  
[OK]ボタンをクリックします。



- 10 【メニュー】画面に戻ります。  
「ライセンスID」欄にIDが表示され、登録されたことが確認できます。  
これで、使用したい別のパソコンで、コグニセブンをお使いいただくことができます。

