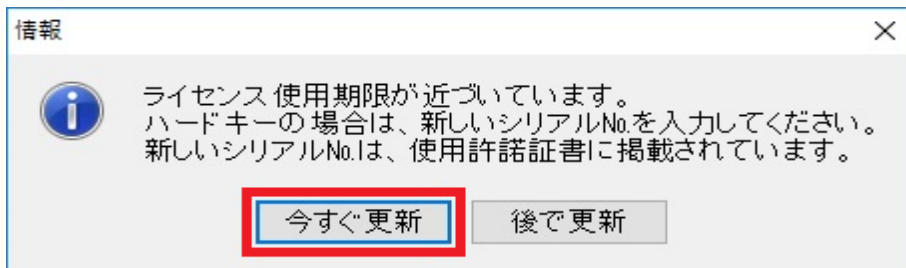


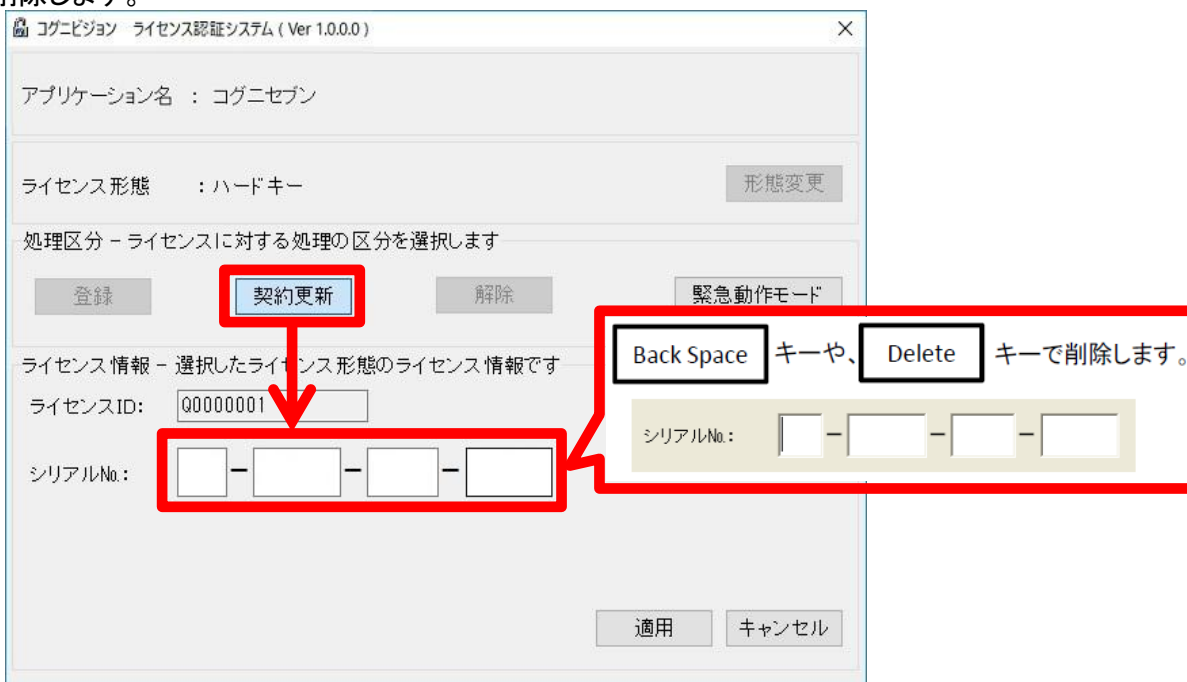
コグニセブンを起動すると、「ライセンス使用期限が近づいています。」というメッセージが表示されますが、これは何ですか？[LS0007]

◆ハードキー

1. 更新期限の約1週間前から、コグニセブンを起動するとメッセージが表示されますので、[今すぐ更新]ボタンをクリックします。



2. 【ライセンス認証システム】画面が表示されますので、[契約更新]ボタンが選択されていることを確認します。次に、「シリアルNo.」欄に入力されている文字を削除します。




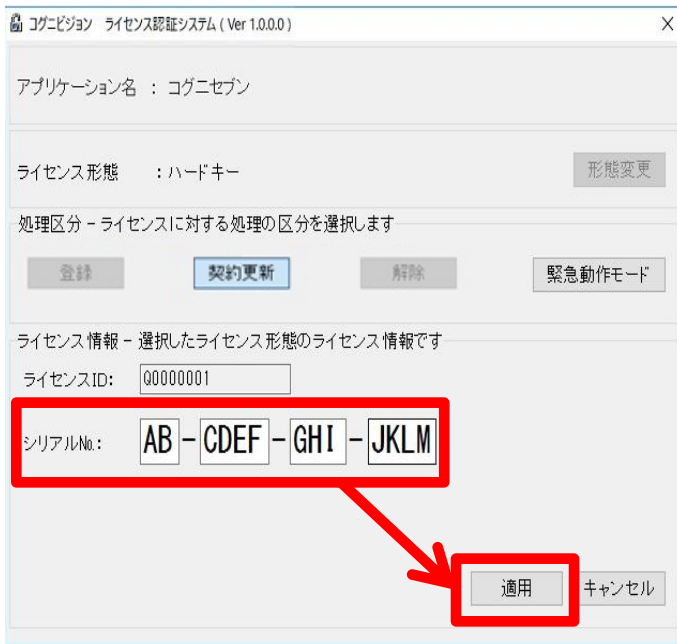
3. 新しく送付されてきた「コグニソフト使用許諾証書」を用意します。



「コグニソフト使用許諾証書」

「コグニソフト使用許諾証書」について
新しい使用許諾証書は契約更改日の半月ほど前に送付されます。
(ハードキーは替わりません。)

4. 「コグニソフト使用許諾証書」に記載されている新シリアルNo.を入力し、
[適用]ボタンをクリックします。



5 「OK」ボタンをクリックしこれでライセンスの更新手続きは終了です

