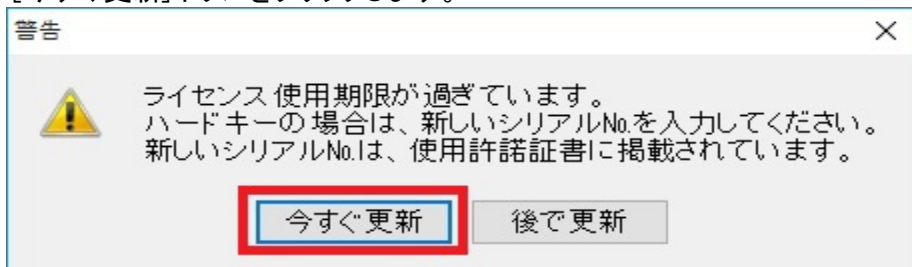


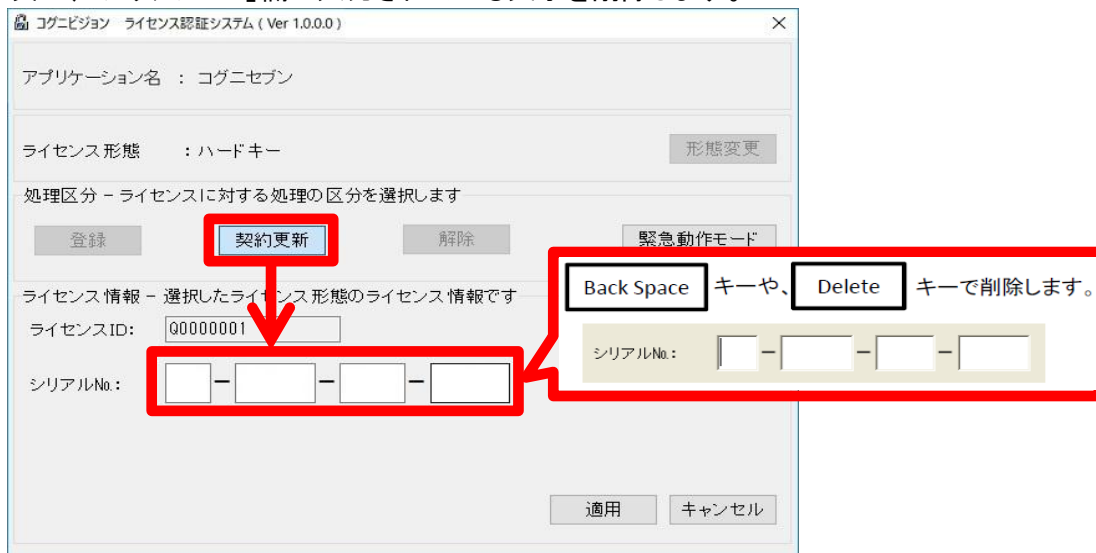
コグニセブンを起動すると、「ライセンス使用期限が過ぎています。」というメッセージが表示されますが、これは何ですか？[LS0008]

◆ハードキー

1.更新期限を過ぎると、コグニセブンを起動する際にメッセージが表示されますので、[今すぐ更新]ボタンをクリックします。



2.【ライセンス認証システム】画面が表示されますので、[契約更新]ボタンが選択されていることを確認します。次に、「シリアルNo.」欄に入力されている文字を削除します。




3. 新しく送付されてきた「コグニソフト使用許諾証書」を用意します。



「コグニソフト使用許諾証書」

「コグニソフト使用許諾証書」について
新しい使用許諾証書は契約更改日の半月ほど前に送付されます。
(ハードキーは替わりません。)



4. 「コグニソフト使用許諾証書」に記載されている新シリアルNo.を入力し、
[適用]ボタンをクリックします。

コグニビジョン ライセンス認証システム (Ver 1.0.0.0)

アプリケーション名 : コグニセブン

ライセンス形態 : ハードキー 形態変更

処理区分 - ライセンスに対する処理の区分を選択します

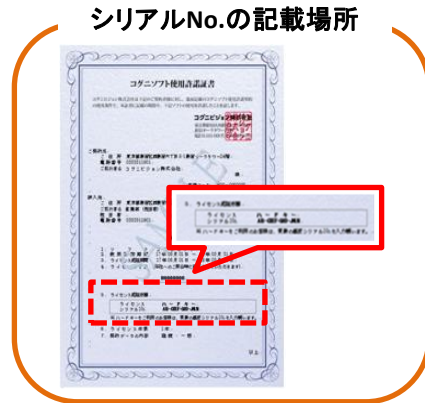
登録 契約更新 解除 緊急動作モード

ライセンス情報 - 選択したライセンス形態のライセンス情報です

ライセンスID: 00000001

シリアルNo.: AB - CDEF - GHI - JKLM

適用 キャンセル



- 5 [OK]ボタンをクリックしこれでライセンスの更新手続きは終了です

情報

ライセンスを更新しました。

OK