

コグニセブンご契約者さまへ

ご案内です。

cogniSEVEN
コグニセブン

重要

毎月の車種データ更新は 「Web配信」機能をご利用ください!



- 2023年1月より車種データDVDの送付は年4回（1・4・7・10月）となりました。(※)



- 最新の車種データは毎月「Web配信」機能で提供しています。
- 「Web配信」機能の設定がお済みでない方は至急設定をお願いします。(裏面参照)

※パソコンの入れ替え等で再インストールが必要になった際にDVDが必要なため、次回のDVDが届くまで必ずお手元に最新版を保管してください。



メリット

DVDで車種データ更新していた時よりも
7～10日間も早く車種データが更新できる!

「Web配信」機能の
ご利用方法は
裏面をチェック!

～車種データのダウンロード方法～

初回のみ 車種データをダウンロードするための事前準備

● インターネットに接続していること、コグニセブンのシステムバージョンが「2.1.1.0」以上であることが前提です。



STEP 1 車種データをパソコンにコピーします。

★ 当月から3ヵ月以内の車種データをコピーされている方は必要ありません。

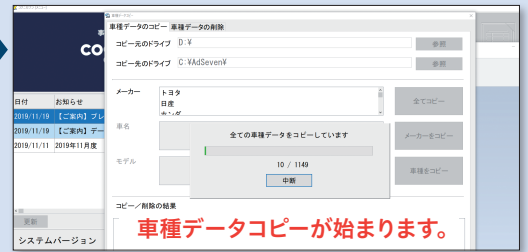


※初めて車種データをコピーする場合は、コピーに40～50分程度お時間がかかります。

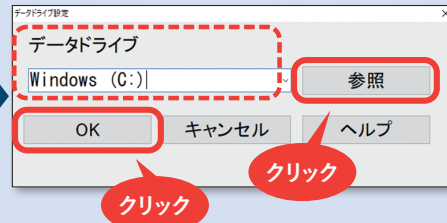
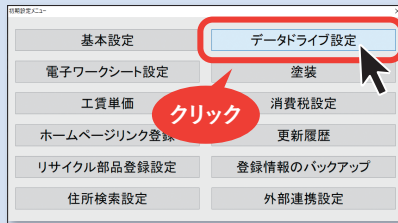


[参照] ボタンをクリックし、それぞれドライブを選択します。

コピー元のドライブ：コグニセブンのDVDが入っているドライブ / コピー先のドライブ：任意のドライブ



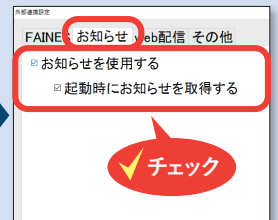
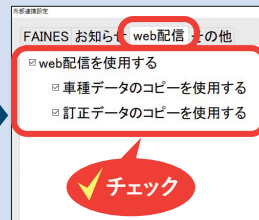
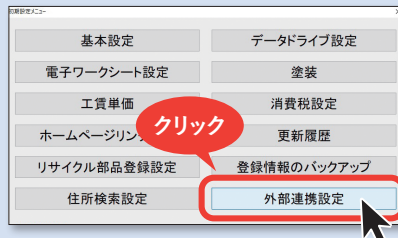
STEP 2 データドライブを設定します。



[参照] ボタンをクリックし、STEP①で指定したコピー先のドライブを指定して[OK]をクリックしてください。

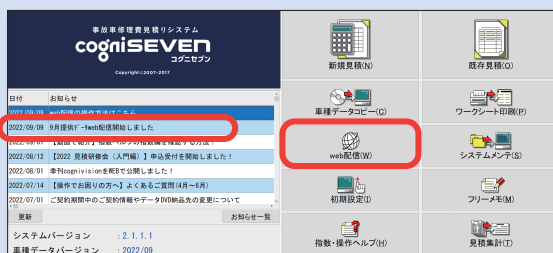
STEP 3 「web配信」と「お知らせ」の設定をONにします。

★ コグニセブンのトップ画面に「web配信」ボタン及び「お知らせ欄」が表示されている場合すでに設定済みであり、STEP2の対応は必要ありません。



毎月 車種データをダウンロード

コグニセブンのお知らせ欄に「〇月提供データweb配信開始しました」と掲載されたことを確認したら、[web配信] から差分データをダウンロードします。



※年4回は必ず車種データDVDをお送りいたします。次回のDVDが届くまで必ずお手元に保管していただき、新しいDVDが届きましたら前回のDVDを返信用封筒に入れてご返却ください。(パソコンの入れ替え等で再インストールが必要になった際にDVDが必要です。)

コグニビジョン株式会社
〒163-6024 東京都新宿区西新宿
6-8-1 新宿オーキータワー24階

● お問い合わせはこちら

営業部 03-5351-1901

● 操作に関するお問い合わせはこちら

コグニサポート 0120-977-666